

Allgemeine Bauartgenehmigung

Zulassungsstelle für Bauprodukte und Bauarten

Bautechnisches Prüfamt

Eine vom Bund und den Ländern
gemeinsam getragene Anstalt des öffentlichen Rechts
Mitglied der EOTA, der UEAtc und der WFTAO

Datum:

16.04.2020

Geschäftszeichen:

I 62-1.17.12-61/19

Nummer:

Z-17.1-921

Geltungsdauer

vom: **15. April 2020**

bis: **15. April 2025**

Antragsteller:

**Bundesverband
Kalksandsteinindustrie e.V.**
Entenfangweg 15
30419 Hannover

Gegenstand dieses Bescheides:

Mauerwerk aus Kalksand-Plansteinen mit besonderer Lochung

Der oben genannte Regelungsgegenstand wird hiermit allgemein bauaufsichtlich genehmigt.
Dieser Bescheid umfasst sieben Seiten und vier Anlagen.
Der Gegenstand ist erstmals am 31. März 2006 zugelassen worden.

DIBt

I ALLGEMEINE BESTIMMUNGEN

- 1 Mit der allgemeinen Bauartgenehmigung ist die Anwendbarkeit des Regelungsgegenstandes im Sinne der Landesbauordnungen nachgewiesen.
- 2 Dieser Bescheid ersetzt nicht die für die Durchführung von Bauvorhaben gesetzlich vorgeschriebenen Genehmigungen, Zustimmungen und Bescheinigungen.
- 3 Dieser Bescheid wird unbeschadet der Rechte Dritter, insbesondere privater Schutzrechte, erteilt.
- 4 Dem Anwender des Regelungsgegenstandes sind, unbeschadet weitergehender Regelungen in den "Besonderen Bestimmungen", Kopien dieses Bescheides zur Verfügung zu stellen. Zudem ist der Anwender des Regelungsgegenstandes darauf hinzuweisen, dass dieser Bescheid an der Anwendungsstelle vorliegen muss. Auf Anforderung sind den beteiligten Behörden ebenfalls Kopien zur Verfügung zu stellen.
- 5 Dieser Bescheid darf nur vollständig vervielfältigt werden. Eine auszugsweise Veröffentlichung bedarf der Zustimmung des Deutschen Instituts für Bautechnik. Texte und Zeichnungen von Werbeschriften dürfen diesem Bescheid nicht widersprechen, Übersetzungen müssen den Hinweis "Vom Deutschen Institut für Bautechnik nicht geprüfte Übersetzung der deutschen Originalfassung" enthalten.
- 6 Dieser Bescheid wird widerruflich erteilt. Die Bestimmungen können nachträglich ergänzt und geändert werden, insbesondere, wenn neue technische Erkenntnisse dies erfordern.
- 7 Dieser Bescheid bezieht sich auf die von dem Antragsteller im Genehmigungsverfahren zum Regelungsgegenstand gemachten Angaben und vorgelegten Dokumente. Eine Änderung dieser Genehmigungsgrundlagen wird von diesem Bescheid nicht erfasst und ist dem Deutschen Institut für Bautechnik unverzüglich offenzulegen.
- 8 Die von diesem Bescheid umfasste allgemeine Bauartgenehmigung gilt zugleich als allgemeine bauaufsichtliche Zulassung für die Bauart.

II BESONDERE BESTIMMUNGEN

1 Regelungsgegenstand und Anwendungsbereich

(1) Gegenstand der allgemeinen Bauartgenehmigung ist die Planung, Bemessung und Ausführung von Mauerwerk aus

- Kalksand-Plansteinen (Kalksandsteine der Kategorie I) mit besonderer Lochung (Hohlblocksteine) mit den in der Leistungserklärung nach EN 771-2 erklärten Leistungen gemäß der Anlage 3 und Lochbildern gemäß den Anlagen 1 bis 2 und
- Dünnbettmörtel nach EN 998-2 in Verbindung mit DIN V 20000-412 bzw. DIN V 18580 oder einem für die Bauart von Mauerwerk aus Kalksand-Plansteinen im Dünnbettverfahren allgemein bauaufsichtlich zugelassenen bzw. genehmigten Dünnbettmörtel
oder
- Kalksand-Plansteinen (Kalksandsteine der Kategorie I) mit besonderer Lochung (Hohlblocksteine) mit den in der Leistungserklärung nach EN 771-2 erklärten Leistungen gemäß der Anlage 4 und Lochbildern gemäß den Anlagen 1 bis 2 und
- Normalmauermörtel nach EN 998-2 in Verbindung mit DIN V 20000-412 bzw. DIN V 18580 der Mörtelgruppe IIa und III.

(2) Die Kalksand-Plansteine weisen folgende Abmessungen auf:

- Länge [mm]: 248, 373
- Breite [mm]: 175
- Höhe [mm]: 238, 248.

(3) Die Kalksand-Plansteine sind in die folgenden Rohdichteklassen und Druckfestigkeitsklassen nach DIN 20000-402 eingestuft:

- Rohdichteklassen: 1,2; 1,4 oder 1,6
- Druckfestigkeitsklassen: 12, 16 oder 20.

(4) Das Mauerwerk darf als unbewehrtes Mauerwerk nach DIN EN 1996-1-1 in Verbindung mit DIN EN 1996-1-1/NA und DIN EN 1996-2 in Verbindung mit DIN EN 1996-2/NA mit oder ohne Stoßfugenvermörtelung verwendet werden.

(5) Das Mauerwerk darf nicht als eingefasstes Mauerwerk nach DIN EN 1996-1-1 verwendet werden.

2 Bestimmungen für Planung, Bemessung und Ausführung

2.1 Zuordnung der Rohdichteklasse

Für die Zuordnung der deklarierten Brutto-Trockenrohddichte der Kalksand-Plansteine in Rohdichteklassen nach DIN 20000-402 gilt Tabelle 1.

Tabelle 1: Rohdichteklassen

Brutto-Trockenrohddichte kg/m ³	Rohdichteklasse
1010 bis 1200	1,2
1210 bis 1400	1,4
1410 bis 1600	1,6

2.2 Statische Berechnung

(1) Für die Berechnung des Mauerwerks gelten die Bestimmungen der Normen DIN EN 1996-1-1 in Verbindung mit DIN EN 1996-1-1/NA, DIN EN 1996-1-1/NA/A1 und DIN EN 1996-1-1/NA/A2 sowie DIN EN 1996-3 in Verbindung mit DIN EN 1996-3/NA, DIN EN 1996-3/NA/A1 und DIN EN 1996-3/NA/A2 für Mauerwerk im Dickbettverfahren (Plansteine der Höhe 238 mm mit Normalmauermörtel) bzw. im Dünnbettverfahren (Plansteine der Höhe 248 mm mit Dünnbettmörtel), soweit in diesem Bescheid nichts anderes bestimmt ist.

(2) Der rechnerische Ansatz von zusammengesetzten Querschnitten (siehe z. B. DIN EN 1996-1-1, Abschnitt 5.5.3) ist nicht zulässig.

(3) Für die charakteristischen Werte der Eigenlast gilt DIN EN 1991-1-1/NA, NCI Anhang NA.A, Tabelle NA.A 13.

(4) Für die Zuordnung der deklarierten Mittelwerte der Druckfestigkeit der Kalksand-Plansteine senkrecht zur Lagerfläche in Druckfestigkeitsklassen nach DIN 20000-402 und die charakteristischen Werte f_k der Druckfestigkeit des Mauerwerks gilt Tabelle 2.

Tabelle 2: Druckfestigkeiten

Mittelwert der Druckfestigkeit MN/m ²	Druckfestigkeits- klasse	Charakteristische Werte f_k der Druckfestigkeit MN/m ²	
		Normalmauermörtel MG IIa	Normalmauermörtel MG III und Dünnbettmörtel
≥ 18,8	12	3,2	4,2
≥ 25,0	16	3,7	4,5
≥ 31,3	20	4,2	5,0

(5) Für die Ermittlung des Bemessungswertes des Tragwiderstandes bei Berechnung nach DIN EN 1996-1-1 in Verbindung mit DIN EN 1996-1-1/NA ist der Abminderungsfaktor Φ_m zur Berücksichtigung von Schlankheit und Ausmitte gemäß DIN EN 1996-1-1/NA, NCI Anhang NA.G zu berechnen.

(6) Sofern gemäß DIN EN 1996-1-1/NA, NCI zu 5.5.3, bzw. DIN EN 1996-3/NA, NDP zu 4.1 (1)P, ein rechnerischer Nachweis der Schubtragfähigkeit erforderlich ist, ist dieser nach DIN EN 1996-1-1, Abschnitt 6.2, in Verbindung mit DIN EN 1996-1-1/NA, NCI zu 6.2, zu führen. Für die Ermittlung der charakteristischen Schubfestigkeit f_{vt2} nach DIN EN 1996-1-1, Abschnitt 3.6.2, in Verbindung mit DIN EN 1996-1-1/NA, NDP zu 3.6.2, gilt für $f_{bt,cal}$ der Wert für Hohlblocksteine.

2.3 Witterungsschutz

Außenwände sind stets mit einem Witterungsschutz zu versehen. Die Schutzmaßnahmen gegen Feuchtebeanspruchung (z. B. Witterungsschutz bei Außenwänden mit Putz) sind so zu wählen, dass eine dauerhafte Überbrückung des Stoßfugenbereichs gegeben ist.

2.4 Wärmeschutz

Für den rechnerischen Nachweis des Wärmeschutzes sind für das Mauerwerk die Bemessungswerte der Wärmeleitfähigkeit λ_B nach DIN 4108-4, Tabelle 1, Zeile 4.2, zugrunde zu legen.

2.5 Schallschutz

(1) Für die Anforderungen an die Luftschalldämmung gilt DIN 4109-1.

(2) Der rechnerische Nachweis des Schallschutzes darf nach DIN 4109-2 geführt werden.

2.6 Feuerwiderstandsfähigkeit

(1) Die Verwendung von tragenden Wänden, Wandabschnitten und Pfeilern aus Mauerwerk, an die Anforderungen an die Feuerwiderstandsfähigkeit und diesbezüglich die bauaufsichtliche Anforderung¹ "feuerhemmend", "hochfeuerhemmend" oder "feuerbeständig" gestellt werden, ist für die nachfolgenden Angaben nachgewiesen.

(2) Für die Klassifizierung gemäß Tabelle 3 sind hinsichtlich der Klassifizierung des Feuerwiderstandes die in DIN EN 1996-1-2/NA, NPD zu Anhang B (5), und DIN 4102-4, Abschnitte 9.2 und 9.8 aufgeführten Festlegungen zu beachten.

(3) Die (-)Werte gelten für Wände bzw. Pfeiler mit beidseitigem bzw. allseitigem Putz (innen-seitig mindestens 15 mm, außenseitig mindestens 20 mm) nach DIN 4102-4, Abschnitt 9.2.18.

(4) Für die Ermittlung des Ausnutzungsfaktors im Brandfall α_{fi} gilt DIN EN 1996-1-2/NA, NDP zu 4.5 (3), Gleichung (NA.3).

(5) Für die Anwendung von Tabelle 3 gilt:

$$\kappa = \frac{25 - \frac{h_{ef}}{t}}{1,14 - 0,024 \cdot \frac{h_{ef}}{t}} \quad \text{für } 10 < \frac{h_{ef}}{t} \leq 25 \quad (1)$$

$$\kappa = \frac{15}{1,14 - 0,024 \cdot \frac{h_{ef}}{t}} \quad \text{für } \frac{h_{ef}}{t} \leq 10 \quad (2)$$

Dabei ist

h_{ef} die Knicklänge der Wand

t die Wanddicke.

Tabelle 3: Einstufung des Mauerwerks in Feuerwiderstandsklassen gemäß DIN 4102-2

tragende raumabschließende Wände (1seitige Brandbeanspruchung)			
Ausnutzungsfaktor	Mindestdicke t in mm für die Feuerwiderstandsklassebenennung		
	F 30-A	F 60-A	F 90-A
$\alpha_{fi} \leq 0,0379 \cdot \kappa$	175	175	175

tragende nichtraumabschließende Wände, Länge $\geq 1,0$ m (mehrseitige Brandbeanspruchung)			
Ausnutzungsfaktor	Mindestdicke t in mm für die Feuerwiderstandsklassebenennung		
	F 30-A	F 60-A	F 90-A
$\alpha_{fi} \leq 0,0379 \cdot \kappa$	175	175	175

¹ Zuordnung der Feuerwiderstandsklassen zu den bauaufsichtlichen Anforderungen gemäß Muster-Verwaltungsvorschrift Technische Baubestimmungen (MVV TB), Teil A, Abschnitt A 2.1.3 in Verbindung mit Anhang 4, Abschnitt 4.1 und Tabelle 4.2.3.

Fortsetzung Tabelle 3: Einstufung des Mauerwerks in Feuerwiderstandsklassen gemäß DIN 4102-2

tragende Pfeiler bzw. nichttraumabschließende Wandabschnitte, Länge < 1,0 m (mehreseitige Brandbeanspruchung)				
Ausnutzungs- faktor	Mindest- dicke t mm	Mindestbreite b in mm für die Feuerwiderstandsklassebenennung		
		F 30-A	F 60-A	F 90-A
$\alpha_{fi} \leq 0,0379 \cdot \kappa$	175	248	498	498

2.7 Ausführung

(1) Für die Ausführung des Mauerwerks gelten die Bestimmungen der Normen DIN EN 1996-1-1 in Verbindung mit DIN EN 1996-1-1/NA und DIN EN 1996-2 in Verbindung mit DIN EN 1996-2/NA, sofern in diesem Bescheid nichts anderes bestimmt ist.

(2) Das Mauerwerk ist als Einstein-Mauerwerk mit oder ohne Stoßfugenvermörtelung auszuführen. Bei Ausführung ohne Stoßfugenvermörtelung sind die Kalksand-Plansteine dicht aneinander ("knirsch") gemäß DIN EN 1996-1-1/NA, NCI zu 8.1.5, zu stoßen. Bei Vermörtelung der Stoßfugen bei Ausführung des Mauerwerks im Dünnbettverfahren sind hierfür geeignete Werkzeuge (z. B. spezielle Dünnbettmörtelkellen) zu verwenden.

(3) Die 248 mm hohen Kalksand-Plansteine sind mit Dünnbettmörtel gemäß Abschnitt 1 zu vermauern, die 238 mm hohen Kalksand-Plansteine mit Normalmauermörtel gemäß Abschnitt 1.

3 Normenverzeichnis

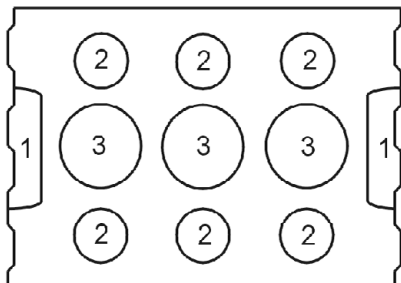
EN 771-2:2011+A1:2015	Festlegungen für Mauersteine - Teil 1: Kalksandsteine (in Deutschland umgesetzt durch DIN EN 771-1:2015)
EN 998-2:2017-02	Festlegungen für Mörtel im Mauerwerksbau; Teil 2: Mauermörtel
DIN EN 1745:2012-07	Mauerwerk und Mauerwerksprodukte - Verfahren zur Bestimmung von wärmeschutztechnischen Eigenschaften; Deutsche Fassung EN 1745:2012
DIN EN 1991-1-1/NA:2010-12	Nationaler Anhang - National festgelegte Parameter - Eurocode 1: Einwirkungen auf Tragwerke - Teil 1-1: Allgemeine Einwirkungen auf Tragwerke - Wichten, Eigengewicht und Nutzlasten im Hochbau
DIN EN 1996-1-1:2013-02	Eurocode 6: Bemessung und Konstruktion von Mauerwerksbauten - Teil 1-1: Allgemeine Regeln für bewehrtes und unbewehrtes Mauerwerk; Deutsche Fassung EN 1996-1-1:2005+A1:2012
DIN EN 1996-1-1/NA:2012-05	Nationaler Anhang - National festgelegte Parameter - Eurocode 6: Bemessung und Konstruktion von Mauerwerksbauten - Teil 1-1: Allgemeine Regeln für bewehrtes und unbewehrtes Mauerwerk
DIN EN 1996-1-1/NA/A1:2014-03	Nationaler Anhang - National festgelegte Parameter - Eurocode 6: Bemessung und Konstruktion von Mauerwerksbauten - Teil 1-1: Allgemeine Regeln für bewehrtes und unbewehrtes Mauerwerk; Änderung A1
DIN EN 1996-1-1/NA/A2:2015-01	Nationaler Anhang - National festgelegte Parameter - Eurocode 6: Bemessung und Konstruktion von Mauerwerksbauten - Teil 1-1: Allgemeine Regeln für bewehrtes und unbewehrtes Mauerwerk; Änderung A2

DIN EN 1996-1-2:2011-04	Eurocode 6: Bemessung und Konstruktion von Mauerwerksbauten - Teil 1-2: Allgemeine Regeln - Tragwerksbemessung für den Brandfall; Deutsche Fassung EN 1996-1-2:2005 + AC:2010
DIN EN 1996-1-2/NA:2013-06	Nationaler Anhang - National festgelegte Parameter - Eurocode 6: Bemessung und Konstruktion von Mauerwerksbauten - Teil 1-2: Allgemeine Regeln - Tragwerksbemessung für den Brandfall
DIN EN 1996-2:2010-12	Eurocode 6: Bemessung und Konstruktion von Mauerwerksbauten - Teil 2: Planung, Auswahl der Baustoffe und Ausführung von Mauerwerk; Deutsche Fassung EN 1996-2:2006 + AC:2009
DIN EN 1996-2/NA:2012-01	Nationaler Anhang - National festgelegte Parameter - Eurocode 6: Bemessung und Konstruktion von Mauerwerksbauten - Teil 2: Planung, Auswahl der Baustoffe und Ausführung von Mauerwerk
DIN EN 1996-3:2010-12	Eurocode 6: Bemessung und Konstruktion von Mauerwerksbauten - Teil 3: Vereinfachte Berechnungsmethoden für unbewehrte Mauerwerksbauten; Deutsche Fassung EN 1996-3:2006 + AC:2009
DIN EN 1996-3/NA:2012-01	Nationaler Anhang - National festgelegte Parameter - Eurocode 6: Bemessung und Konstruktion von Mauerwerksbauten - Teil 3: Vereinfachte Berechnungsmethoden für unbewehrte Mauerwerksbauten
DIN EN 1996-3/NA/A1:2014-03	Nationaler Anhang - National festgelegte Parameter - Eurocode 6: Bemessung und Konstruktion von Mauerwerksbauten - Teil 3: Vereinfachte Berechnungsmethoden für unbewehrte Mauerwerksbauten; Änderung A1
DIN EN 1996-3/NA/A2:2015-01	Nationaler Anhang - National festgelegte Parameter - Eurocode 6: Bemessung und Konstruktion von Mauerwerksbauten - Teil 3: Vereinfachte Berechnungsmethoden für unbewehrte Mauerwerksbauten; Änderung A2
DIN 4102-2:1977-09	Brandverhalten von Baustoffen und Bauteilen; Bauteile, Begriffe, Anforderungen und Prüfungen
DIN 4102-4:2016-05	Brandverhalten von Baustoffen und Bauteilen - Teil 4: Zusammenstellung und Anwendung klassifizierter Baustoffe, Bauteile und Sonderbauteile
DIN 4108-4:2017-03	Wärmeschutz und Energie-Einsparung in Gebäuden - Teil 4: Wärme- und feuchteschutztechnische Bemessungswerte
DIN 4109-1:2018-01	Schallschutz im Hochbau - Teil 1: Mindestanforderungen
DIN 4109-2:2018-01	Schallschutz im Hochbau - Teil 2: Rechnerische Nachweise der Erfüllung der Anforderungen
DIN V 18580:2007-03	Mauermörtel mit besonderen Eigenschaften
DIN V 20000-412:2004-03	Anwendung von Bauprodukten in Bauwerken - Teil 412: Regeln für die Verwendung von Mauermörtel nach DIN EN 998-2:2003-09

Bettina Hemme
Referatsleiterin

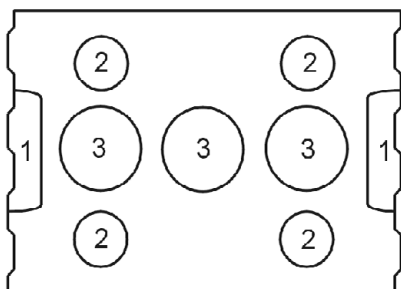
Beglaubigt
Sollich

a)



	Beschreibung	Abmessung	Besonderheit
1	UGH	$\leq 85 \times$ $\leq 30 \text{ mm}$	Querstegsummendicke $\geq 130 \text{ mm/m}$ Randabstand der UGH $\geq 35 \text{ mm}$
2	Loch	$d \leq 35 \text{ mm}$	
3	Loch	$d \leq 52 \text{ mm}$	

b)



	Beschreibung	Abmessung	Besonderheit
1	UGH	$\leq 85 \times$ $\leq 30 \text{ mm}$	Querstegsummendicke $\geq 130 \text{ mm/m}$ Randabstand der UGH $\geq 35 \text{ mm}$
2	Loch	$d \leq 35 \text{ mm}$	
3	Loch	$d \leq 52 \text{ mm}$	

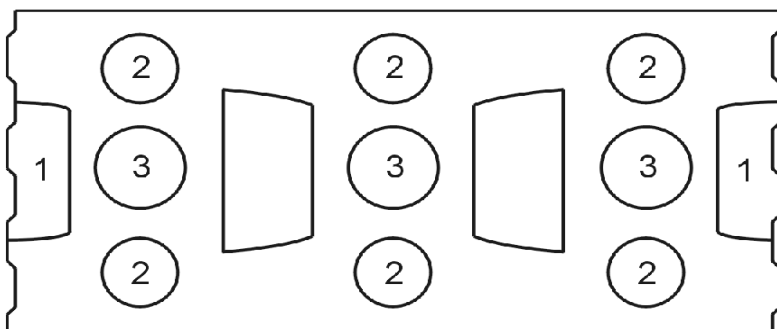
- Gesamtlochanteil (bezogen auf die Lagerfläche) $\leq 40\%$
- Abstände zwischen den Lochrändern $\geq 7 \text{ mm}$; einzelne abweichende Innenstegdicken $\geq 5 \text{ mm}$
- Außenstegdicken $\geq 10 \text{ mm}$
- Löcher können sich zur Deckelseite hin schwach konisch verjüngen

Mauerwerk aus Kalksand-Plansteinen mit besonderer Lochung

Form und Ausbildung
 Hohlblocksteine (Plansteine)
 248 mm x 175 mm x 238 mm (248 mm)

Anlage 1

a)



	Beschreibung	Abmessung	Besonderheit
1	UGH	$\leq 85 \times$ $\leq 30 \text{ mm}$	Randabstand der GÖ/UGH $\geq 35 \text{ mm}$ Querstegsummendicke $\geq 160 \text{ mm/m}$
2	Loch	$d \leq 37 \text{ mm}$	
3	Loch	$d \leq 44 \text{ mm}$	
4	GÖ	$\leq 95 \times$ $\leq 60 \text{ mm}$	

- Gesamtlochanteil (bezogen auf die Lagerfläche) $\leq 40\%$
- Abstände zwischen den Lochrändern $\geq 7\text{mm}$; einzelne abweichende Innenstegdicken $\geq 5\text{mm}$
- Außenstegdicken $\geq 10\text{mm}$
- Löcher können sich zur Deckelseite hin schwach konisch verjüngen

Mauerwerk aus Kalksand-Plansteinen mit besonderer Lochung

Form und Ausbildung
 Hohlblocksteine (Plansteine)
 373 mm x 175 mm x 238 mm (248 mm)

Anlage 2

Kalksandsteine - Kategorie I Kalksand-Plansteine 248 x 175 x 248 Für tragendes und nichttragendes, geschütztes Mauerwerk			Alternative Kombination der deklarierten Länge (l), Breite (t) und Höhe (h)	
Maße	Länge l:	248 mm	373	
	Breite t:	175 mm	175	
	Höhe h:	248 mm	248	
Grenzabmaße	Klasse	T3		
Form und Ausbildung	siehe Z-17.1-921, Anlagen 1-2			
			Alternative deklarierte Druckfestigkeit in N/mm ²	
Mittlere Druckfestigkeit \perp zur Lagerfläche (am ganzen Stein) Mauersteinkategorie I	N/mm ²	≥ 18,8	≥ 25,0	≥ 31,3
Normierte Druckfestigkeit \perp zur Lagerfläche (am ganzen Stein) Mauersteinkategorie I	N/mm ²	*		
Verbundfestigkeit: Festgelegter Wert nach DIN EN 998-2	N/mm ²	0,30		
Brandverhalten	Klasse	A1		
Wasseraufnahme	NPD			
Wasserdampf-Diffusions- widerstandszahl nach DIN EN 1745	NPD			
			Alternative deklarierte Wertebereiche der Brutto-Trockenrohddichte in kg/m ³	
Brutto-Trockenrohddichte	kg/m ³	≥ 1010	≥ 1210	≥ 1410
		≤ 1200	≤ 1400	≤ 1600
Frostwiderstand	NPD			
* Wert wie vom Hersteller deklariert.				
Mauerwerk aus Kalksand-Plansteinen mit besonderer Lochung			Anlage 3	
Produkteigenschaften der Kalksand-Plansteine für die Vermauerung mit Dünnbettmörtel				

Kalksandsteine - Kategorie I Kalksand-Plansteine 248 x 175 x 238 Für tragendes und nichttragendes, geschütztes Mauerwerk			Alternative Kombination der deklarierten Länge (l), Breite (t) und Höhe (h)	
Maße	Länge l:	248 mm	373	
	Breite t:	175 mm	175	
	Höhe h:	238 mm	238	
Grenzabmaße	Klasse	T3		
Form und Ausbildung	siehe Z-17.1-921, Anlagen 1-2			
			Alternative deklarierte Druckfestigkeit in N/mm ²	
Mittlere Druckfestigkeit \perp zur Lagerfläche (am ganzen Stein) Mauersteinkategorie I	N/mm ²	≥ 18,8	≥ 25,0	≥ 31,3
Normierte Druckfestigkeit \perp zur Lagerfläche (am ganzen Stein) Mauersteinkategorie I	N/mm ²	*		
Verbundfestigkeit: Festgelegter Wert nach DIN EN 998-2	N/mm ²	0,15		
Brandverhalten	Klasse	A1		
Wasseraufnahme	NPD			
Wasserdampf-Diffusions- widerstandszahl nach DIN EN 1745	NPD			
			Alternative deklarierte Wertebereiche der Brutto-Trockenrohddichte in kg/m ³	
Brutto-Trockenrohddichte	kg/m ³	≥ 1010	≥ 1210	≥ 1410
		≤ 1200	≤ 1400	≤ 1600
Frostwiderstand	NPD			
Mauerwerk aus Kalksand-Plansteinen mit besonderer Lochung			Anlage 4	
Produkteigenschaften der Kalksand-Plansteine für die Vermauerung mit Normalmauermörtel				